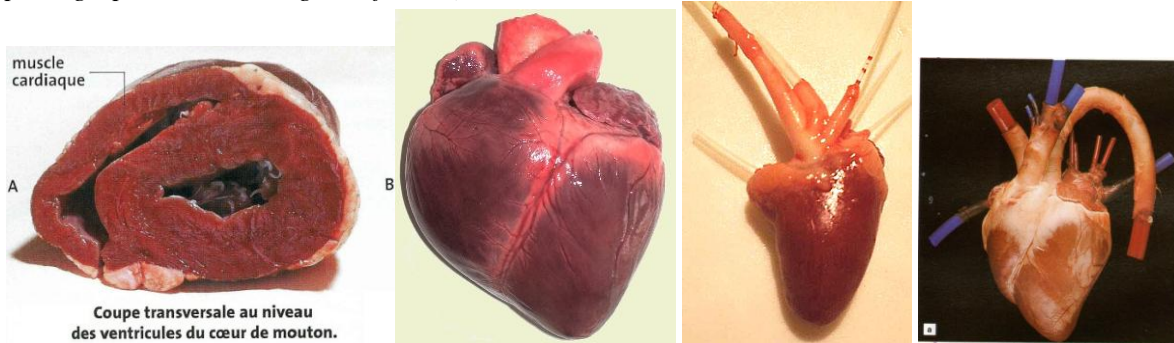


Séance 2 : exemples de documents pour les ateliers

Atelier 1 : Observation dirigée sur le cœur de mouton

On présentera également quelques photographies de cœurs, en plus de l'observation directe. (*Les photographies seront en grand format*)



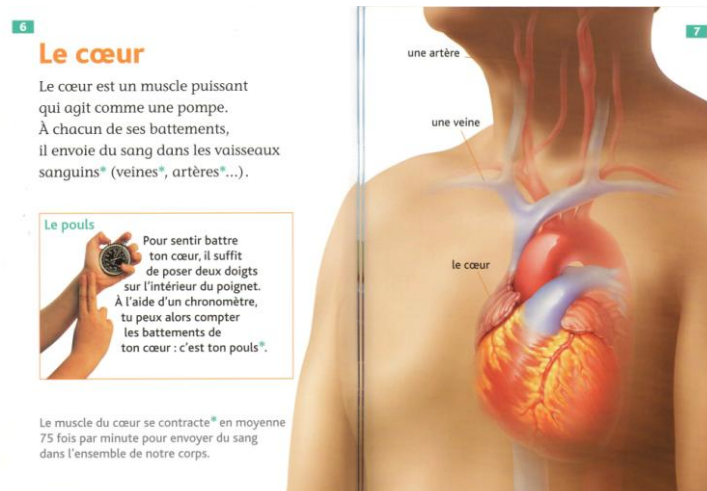
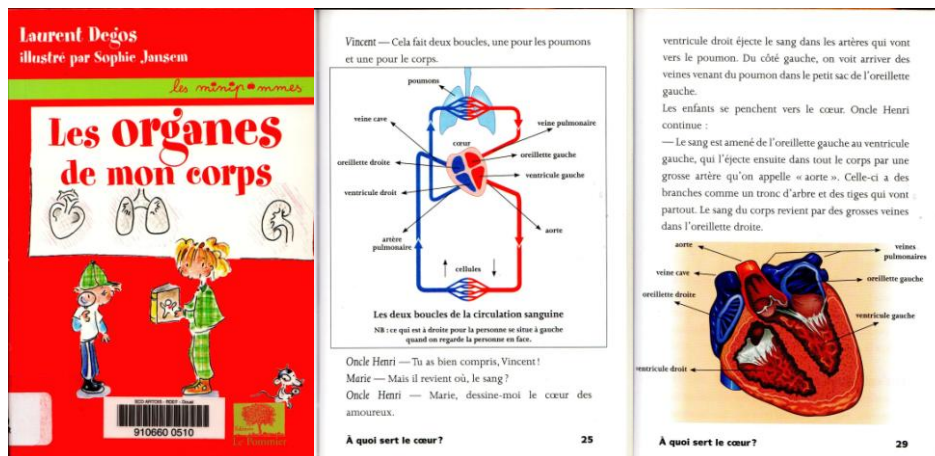
Atelier 2 : Recherche documentaire sur des livres de jeunesse

On donnera aux élèves les numéros des pages où ils devront sélectionner les informations. On aura notamment les documents suivants :

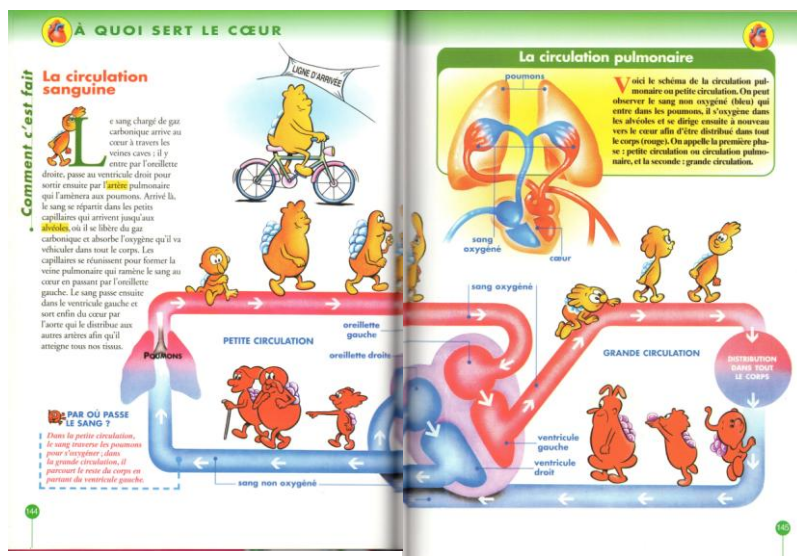
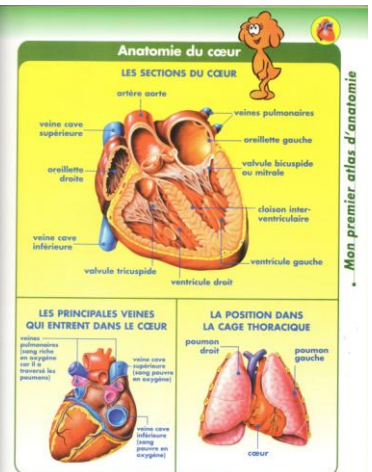

Les organes de mon corps (format roman de poche), pages 23 à 30

Le corps humain, hachette éducation, pages 6 et 7

Il était une fois...l'encyclopédie du corps humain, pages 140 à 145 (surtout 140/141 et 144/145)



Séance 2 : exemples de documents pour les ateliers



Atelier 3 : recherche sur les sites internet

Voici une sélection de sites internet sur lesquels tu peux aller chercher des informations. Attention : certaines informations sont inutiles. Choisis celles dont tu as besoin pour répondre au questionnaire.

<http://plongee.amiral.free.fr/formation/niveau2/circulation2.htm>

<http://www.cm2dolomieu.fr/coeur-sang/index.html>

<http://fr.vikidia.org/wiki/Coeur>

<http://goven.ecoles.publiques.pagesperso-orange.fr/coeur/coeur.htm>