












Trace écrite :

Voici les noms des pièces de la mallette « celda ».

		
Les roues dentées		
		
	La grande roue dentée	La poulie
		
La plaque	La courroie	La barre
		
Le cadre	La manivelle	L'axe

La plaque, le cadre et la barre se fixent ensemble pour réaliser une construction.

L'axe se fixe au centre des roues dentées ou de la poulie et il passe dans les trous de la construction.

La manivelle permet de faire tourner la roue dentée ou la poulie.

La courroie se place autour de deux poulies.

Lorsqu'on effectue une construction, certaines pièces maintiennent la structure.

D'autres pièces sont en mouvement.