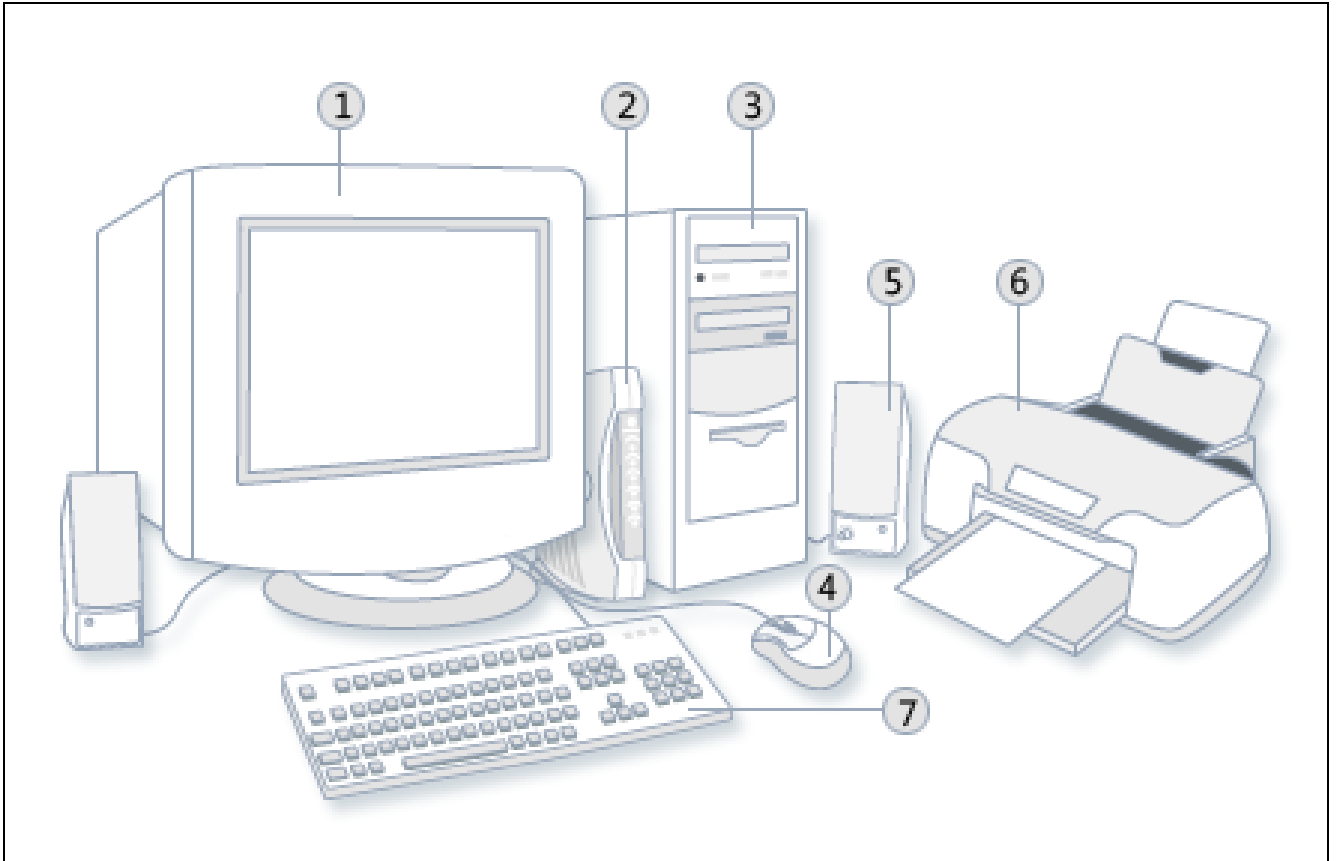


INFORMATIQUE

Je découvre l'ordinateur.

Voici un ordinateur. Écris les mots qui correspondent à chiffre.



1 :

5 :

2 :

6 :

3 :

7 :

4 :

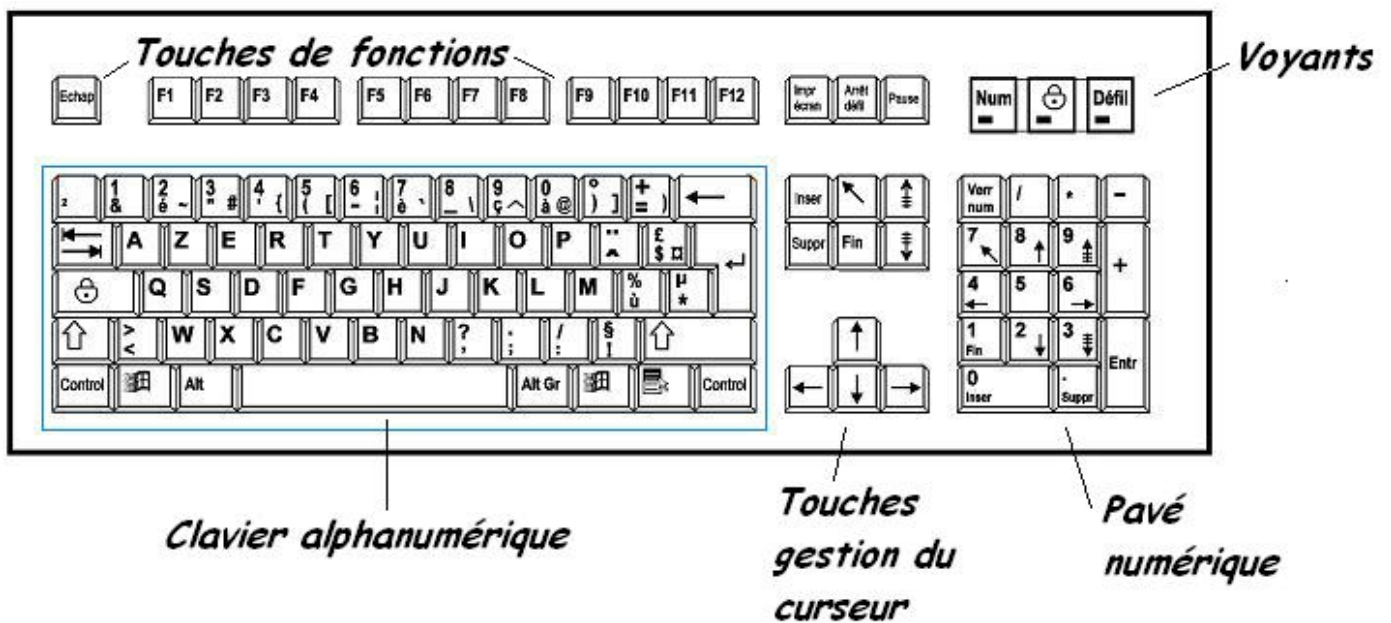
INFORMATIQUE

Je découvre le clavier.

Le clavier est composé de différentes touches :

- 1)
- 2)
- 3)

Ce sont les touches essentielles pour nous pour l'instant !



INFORMATIQUE

J'apprends à mettre les points et les majuscules.

LES MAJUSCULES

Compétences :

1 - Maîtriser les premières bases de la technologie informatique

J'utilise la souris pour déplacer le pointeur et fixer la position du curseur, ou pour valider un choix.

3 - Produire, créer, modifier et exploiter un document à l'aide d'un logiciel de traitement de texte

Je modifie et je saisis un texte.

LES MAJUSCULES



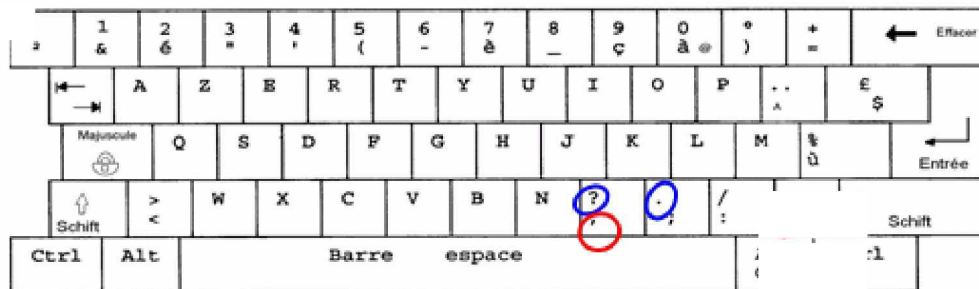
WORD : clic sur ce bouton pour changer la couleur des lettres (ou caractères)



INFORMATIQUE

J'apprends à mettre la ponctuation.

LA PONCTUATION



Rappelle toi

Pour taper le ? et le point tu dois garder la touche « shift » enfoncée puis appuyer sur le ? ou le point.

Rappelle toi

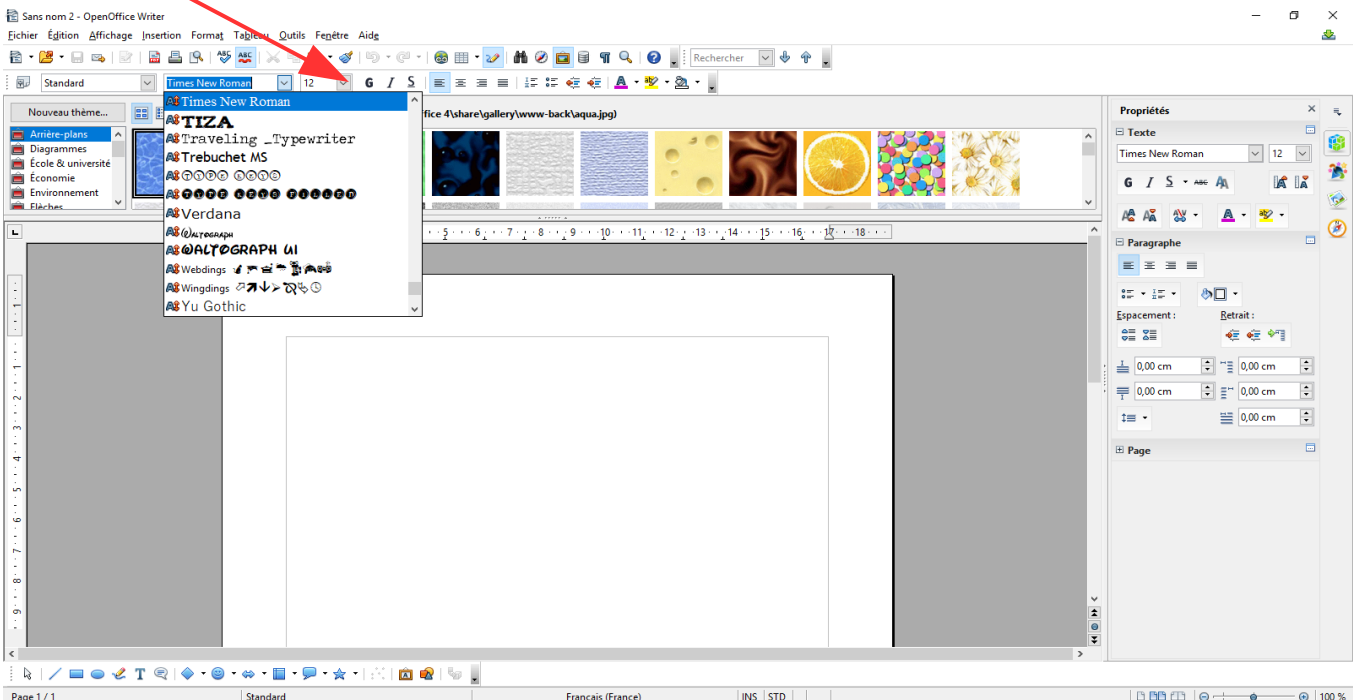
Pour taper le ! ou la virgule tu n'as pas besoin d'utiliser la touche « shift ».

INFORMATIQUE

J'apprends à utiliser la police et la taille.

On utilise la flèche (un menu déroulant) pour choisir la police et la taille.

La police, c'est la forme de l'écriture.



La taille, c'est la grandeur des lettres, des chiffres des symboles.

