

Espace et géométrie

CE1

Compétences

- Regrouper des solides selon une caractéristique.
- Identifier et nommer des solides.
- Connaître et utiliser les notions de face, de sommet et d'arête.

1) Observe les objets qui te sont montrés.
Colorie à chaque fois le nom du solide qui correspond à l'objet montré.

objet A

carré

cube

pavé droit

pyramide

objet B

cercle

cylindre

boule

sphère

objet C

cercle

cylindre

rond

sphère

objet D





pavé droit

rectangle

carré

cube

2) Observe les solides qui te sont montrés dans la classe. Ils sont représentés ci-dessous.
Complète le tableau.

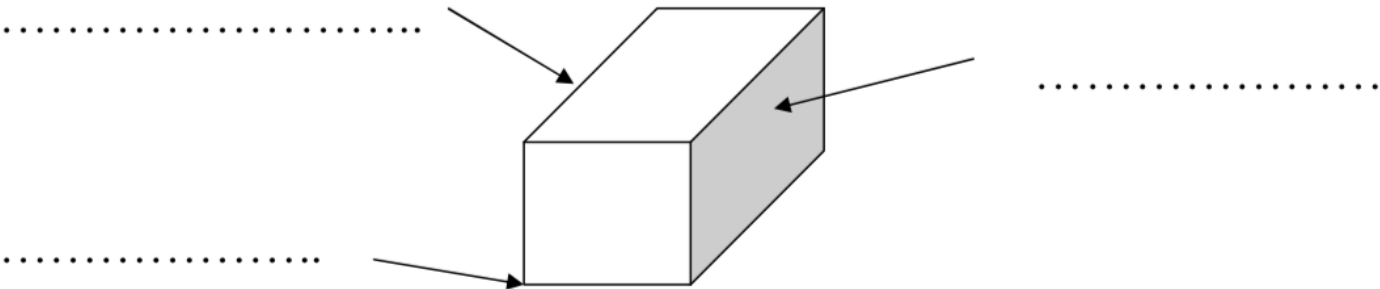
	Nom du solide	Peut-il rouler ?	
		oui	non
		
		
		
		

3) Place les mots suivants au bon endroit :

sommet

arête

face



4) Remplis la fiche d'identité de ce solide.

Le

Nombre de faces :

Forme des faces :

Nombre d'arêtes :

Nombre de sommets :

