

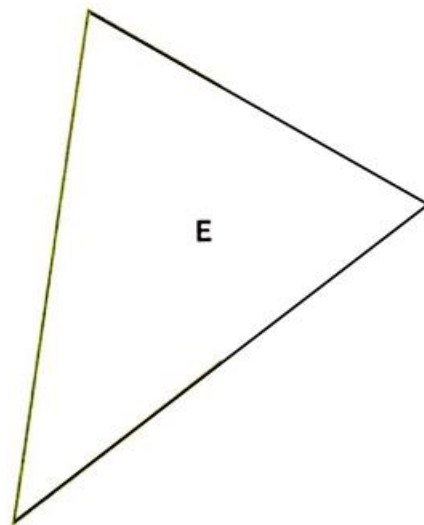
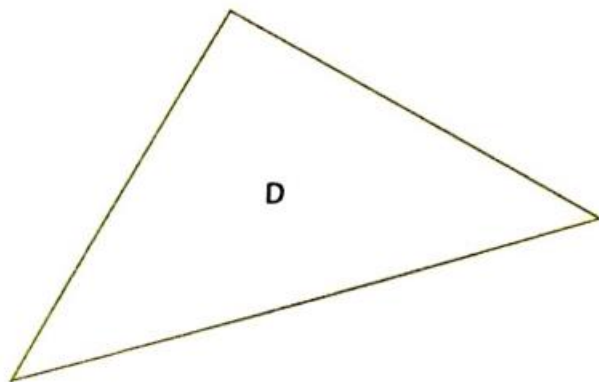
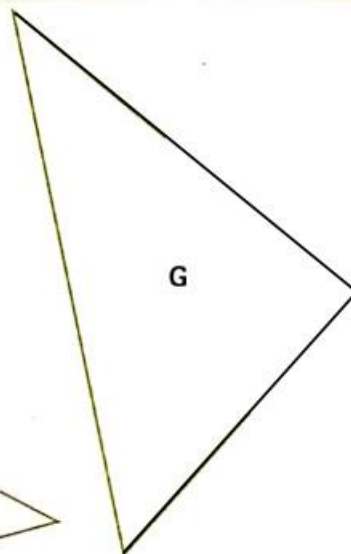
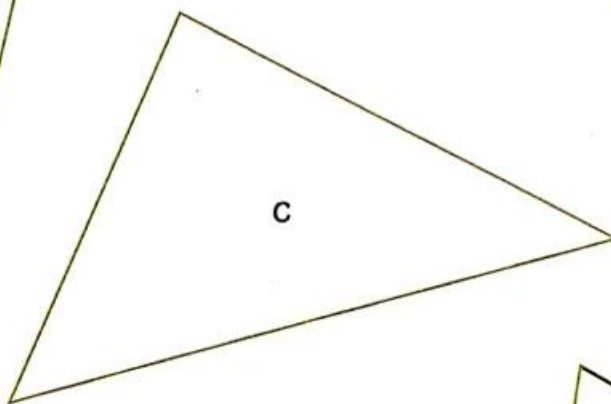
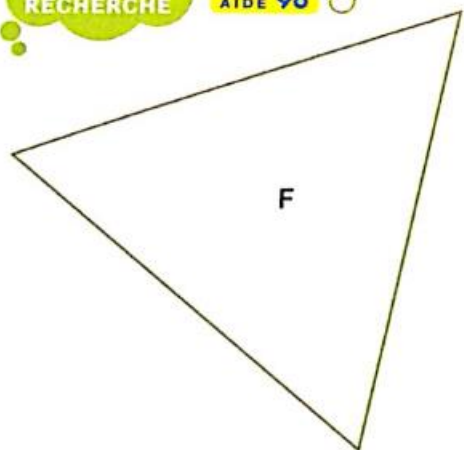
# DES TRIANGLES PARTICULIERS

**PHASE 1** Utilise le matériel indiqué par le maître ou la maîtresse.

Avec ton équipier, rédigez, sur une feuille de papier, un message qui doit permettre à une autre équipe de retrouver le triangle que le maître ou la maîtresse vous a attribué. Le message ne doit pas comporter la lettre désignant le triangle, de dessins et d'indications sur la position du triangle sur la page. Il ne doit comporter que des mots.

MA  
RECHERCHE

AIDE 96 ○



Avec ce message, devinez quel est le triangle que nous vous décrivons.

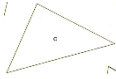
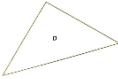
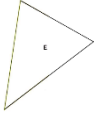


.....

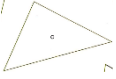

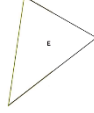
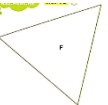

.....

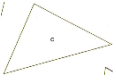

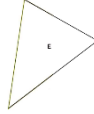
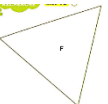
.....

.....

Notre réponse : .....

TRIANGLES	ANGLES	CÔTÉS
<u>triangle C :</u> 		
<u>triangle D :</u> 		
<u>triangle E :</u> 		
<u>triangle F :</u> 		
<u>triangle G :</u> 		

TRIANGLES	ANGLES	CÔTÉS
<u>triangle C :</u> 		
<u>triangle D :</u> 		
<u>triangle E :</u> 		
<u>triangle F :</u> 		
<u>triangle G :</u> 		

TRIANGLES	ANGLES	CÔTÉS
<u>triangle C :</u> 		
<u>triangle D :</u> 		
<u>triangle E :</u> 		
<u>triangle F :</u> 		
<u>triangle G :</u> 