







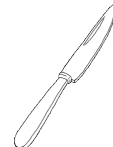



# Rezept

# Mürbteig


## Zutaten :

Mehl	Butter	Zucker	Marmelade
300g	200g	100g	genug
			

## Kuchenartikel :

Messer	Loeffel	Messbecher	Schale
1	1	1	1
			

## Zubereitung :



1. Die Zutaten **mischen**.



2. Ein Kugel mit den Teig **bilden**.




3. Den Teig **ausrollen**.



4. Den Teig **ausstechen**.



5. Mit Marmelade 2 Kekse **füllen**.




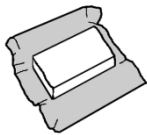


6. 30 Minuten bei 180°C **backen**.







# Rezept

# Mürbteig

## Zutaten :

Mehl	Butter	Zucker	Marmelade
300g	200g	100g	genug
			

## Kuchenartikel :

Messer	Loeffel	Messbecher	Schale
1	1	1	1
			

## Zubereitung :



1. Die Zutaten **mischen**.



2. Ein Kugel mit den Teig **bilden**.



3. Den Teig **ausrollen**.



4. Den Teig **ausstechen**.



5. Mit Marmelade 2 Kekse **füllen**.



6. 30 Minuten bei 180°C **backen**.

